
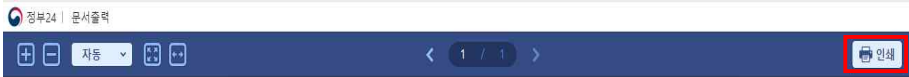
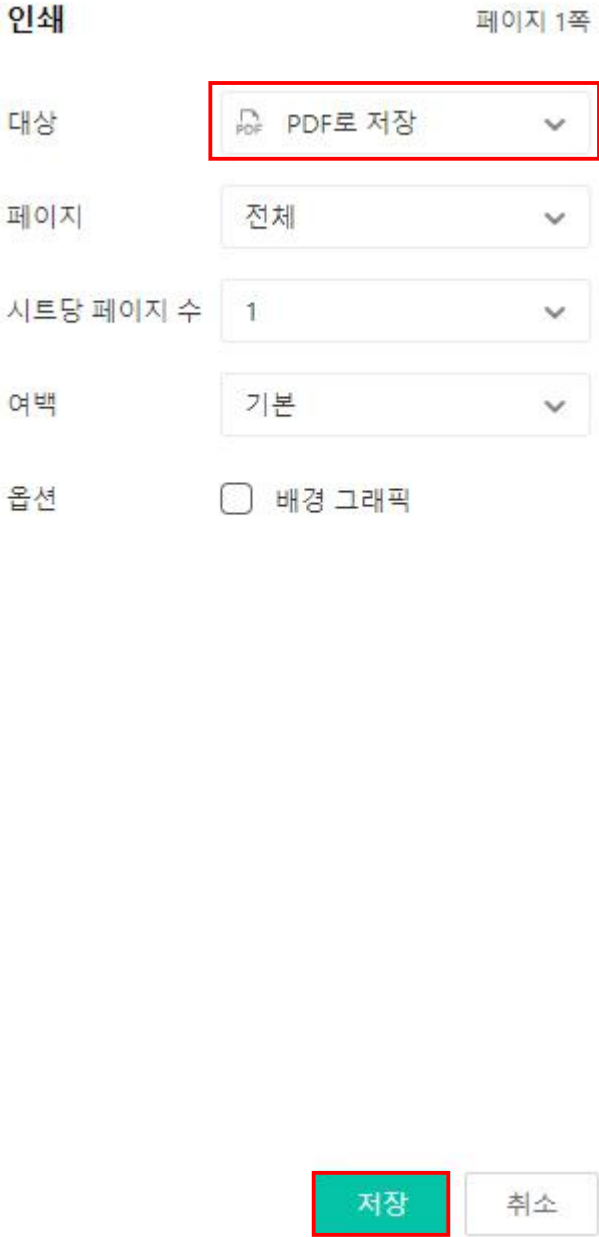


'정부24'를 통한 주민등록표 초본 발급 매뉴얼

(반드시 PC를 통하여 발급, 모바일 발급 파일 승인 불가)

| 순 | 이미지 | 발급매뉴얼 |
|---|--|--|
| 1 |  | <p>정부24 홈페이지 접속</p> <p>↓</p> <p>인증서 로그인 (간편인증, 공동인증서 등)</p> <p>↓</p> <p>검색창에 '초본' 검색</p> |
| 2 |  | <p>주민등록표 초본 발급</p> <p>'발급하기' 클릭 (등본X, 반드시 초본)</p> |
| 3 |  | <p>'주민등록표 초본 발급'</p> <p>체크 확인</p> |
| 4 |  | <p>발급대상자 '본인'</p> <p>↓</p> <p>주민등록상 주소 확인 '충청북도 제천시'</p> <p>↓</p> <p>발급형태 '전체 발급'</p> <p>↓</p> <p>수령방법 '온라인발급(본인출력)'</p> <p>↓</p> <p>'신청하기' 클릭</p> |

| 순 | 이미지 | 발급매뉴얼 |
|---|--|--|
| 5 |  | '문서출력' 클릭 |
| 6 |  | 초본 출력창 상단 '인쇄' 버튼 클릭 |
| 7 |  | 프린트기 선택란을 클릭하여 'PDF로 저장' 선택 ↓ 저장 |

※ 캡처본, 열람용 파일, 미리보기 파일, 암호가 설정되어 있는 파일 등은 승인 불가하오니 유의 바랍니다.