

# 포탈시스템 회원가입 매뉴얼 및 온라인 강의 수강기한 안내

## □ 포탈시스템 초기 회원가입 매뉴얼

1. 본교 포탈시스템(setopia.semyung.ac.kr)에 접속
2. 포탈시스템에서 로그인 후(초기 아이디 : 학번, 비밀번호 : 주민등록번호 앞 7자리) 포탈시스템 회원가입

세명대학교포탈시스템  
SETOPIA

세명대학교  
SEMYUNG UNIVERSITY

아이디  
비밀번호  
로그인  
☐ 아이디저장

아이디/비밀번호찾기 >      도움말이 필요하시면 안내에 따라 아래를 클릭해 주세요.  
원격지원 >

인증서로그인 바로가기    포탈시스템 가입신청  
Copyright 2020. Semyung University, All Rights Reserved.

로그인후 회원가입 화면

회원가입 MEMBER JOIN  
새로운 지식! 앞서가는 학문! 변화의 중심에서 세상을 바꾸는 세명대학

아이디 변경은 최초 로그인시 1회에 한해서만 변경하실 수 있습니다.  
6~10자의 영문 소문자, 숫자만 사용할 수 있습니다.

비밀번호 4~10자의 영문 대(소)문자와 숫자 및 특수문자를 조합하여 입력하기 바랍니다.

비밀번호 확인 비밀번호를 한번 더 입력하세요.  
비밀번호를 잊지 않도록 주의하시기 바랍니다.

# 답답장이 차단되어 있는 경우 아이디 신청이 불가능합니다.  
# 답답해제를 하거나 [\*.semyung.ac.kr] 을 허용된 사이트에 추가해 주시기 바랍니다.

"세명통통" 모바일앱의 로그인은 변경(신청)한 다음날 8시부터 가능합니다.

[아이디신청](#)   [취소](#)

## □ 온라인 강의 수강기한

- 각 주차별 월요일 0시부터 일요일 23시 59분 59초까지로 1주일만 학습이 가능  
예) 3주차 수업기한 : 2021.03.15(월) 00:00:00AM ~ 03.21(일) 23:59:59PM
- 1주차의 경우 수강정정기간이 포함되어 있어 예외적으로 2주간 학습이 가능  
※ 1주차 수업기한 : 2021.03.01(월) 00:00:00AM ~ 03.14(일) 23:59:59PM

# 비대면(온라인)강좌 수강 PC 매뉴얼

## ◎ 수강 전 필독사항 ◎

### ■ 배속기능 ■

1. 배속기능을 사용하여 강의를 수강할 경우, **학습시간이 부족으로 결석으로 확인되오니 배속기능 사용을 자제하여주시길 바랍니다.**
2. 출석(진도율100%) 후 복습 등의 사유로 재학습을 진행하는 경우 배속기능을 사용하셔도 됩니다.
3. **학습시간이 1초라도 부족한 경우 진도율이 100%가 되지 않으니 주의하시길 바랍니다.**

### ■ 모바일 학습 수강안내 ■

1. **학습인정은 PC로 수강한 경우만 가능합니다.**
2. 모바일 학습의 경우 복습 등 재학습을 하는 경우 사용 부탁드립니다.

## 1. 강의지원시스템(LMS) 입장하기

: 세명대학교 포탈시스템 접속 - [강의지원]

The screenshot shows the Seungmyeong University portal system. The top navigation bar includes 'SE TOPIA 세명대학교포탈시스템' and a '클릭' (Click) button. Below the navigation bar, there are several menu items: '소식·게시', '문의', '나눔터', '그룹웨어', '소통·공감', '코로나19', '학사행정', '강의지원' (highlighted with a red box), '전자출결', 'S-MATE', and 'PNS'. The main content area displays various notices and announcements, including '공지' (Notice) and '고내외행사' (Institutional Events). A calendar for September is visible on the right side of the page.

## 2. 수강할 강의실 입장하기

: 수강과목 - 수강할 과목 선택 - 강의실 입장

세명대학교  
강의지원시스템 (LMS)

교육현황 커뮤니티 소개

일정 2020.09 3 (목요일)

Quick Menu

- 수강과목 (클릭)
- 마이페이지
- 청강신청
- FAQ

등록된 일정이 없습니다.

▼또는 여기서 해당 과목 클릭

수강과목

2학기

- 근대문학의파노라마 (002464-001) 토(1,2)
- 빅데이터시대의통계적사고 (002461-001) 토(1,2)
- 자연과학개론 (002401-002) 수(3,4)
- 진로설계와상담Ⅲ (520017-117) 수(8)
- 현대사회와물리학 (002403-001) 수(1,2)

## 3. 해당 주차 강의 들어가기

: 온라인강의 - 해당 주차 클릭

세명대학교  
강의지원시스템 (LMS)

교육현황 커뮤니티 소개

수강과목

2020-2학기

자연과학개론(002)

- 강의계획서
- 온라인강의 (1)
- 공지사항
- 질의응답
- 강의자료
- 출석
- 과제
- 팀프로젝트
- 시험
- 토론
- 투표
- 설문
- 학습진단
- 성적

온라인강의 (2)

1 주 0/1

공지사항

3일 전

과제

진행중

제출현황

출제수 1 건

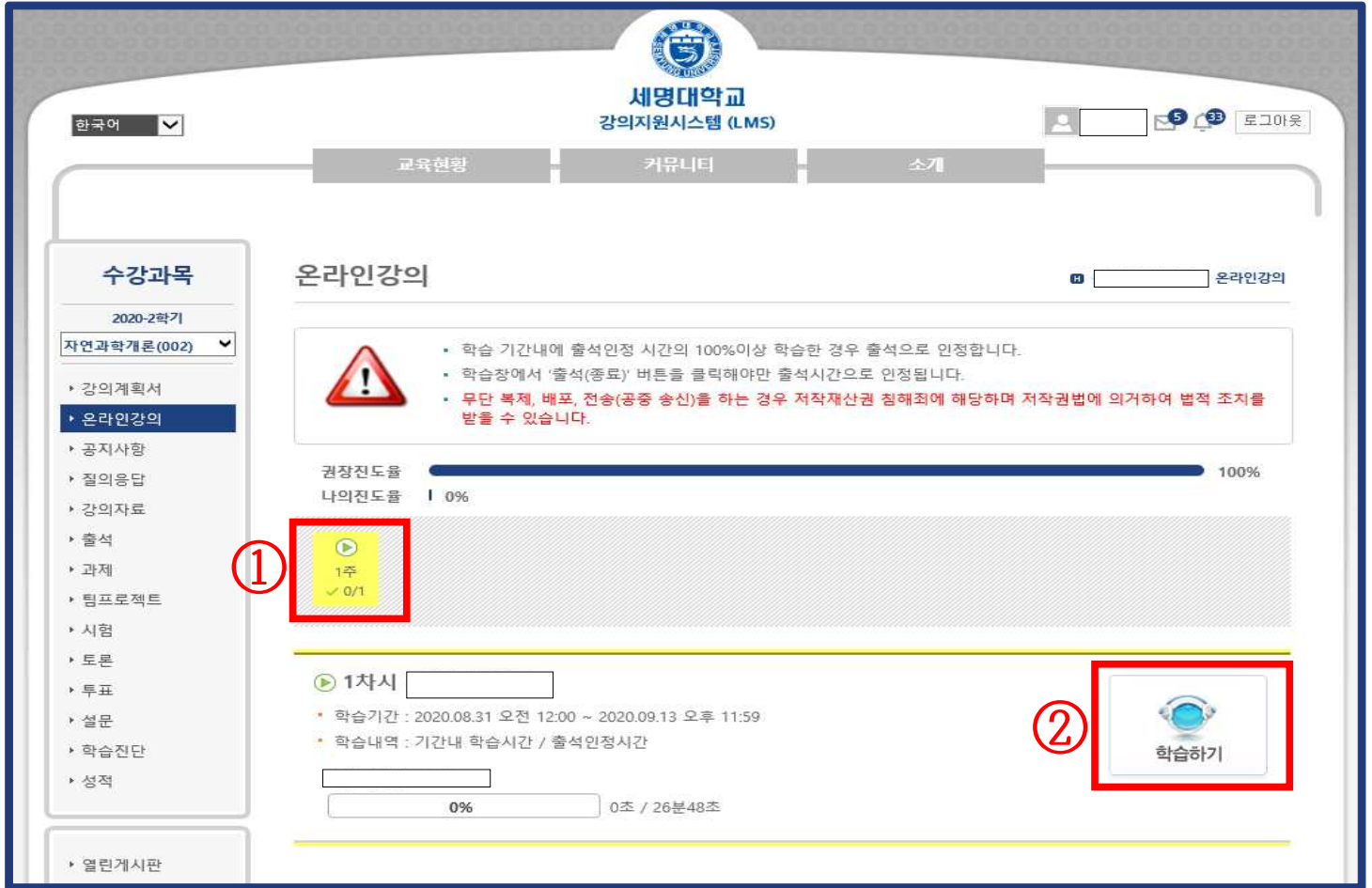
제출률 0%

최근글

조회할 자료가 없습니다

#### 4. 강의 수강하기

: 해당 주차 선택 - 학습하기 클릭 - 재생 클릭



① 수강할 주차 선택

② 학습하기 (\*주의 : 배속 없이 수강해야 출석 인정됩니다)

\* 배속으로 본 경우 학습시간이 부족하여 출석처리가 되지 않음.

#### ★학습시간 확인하기

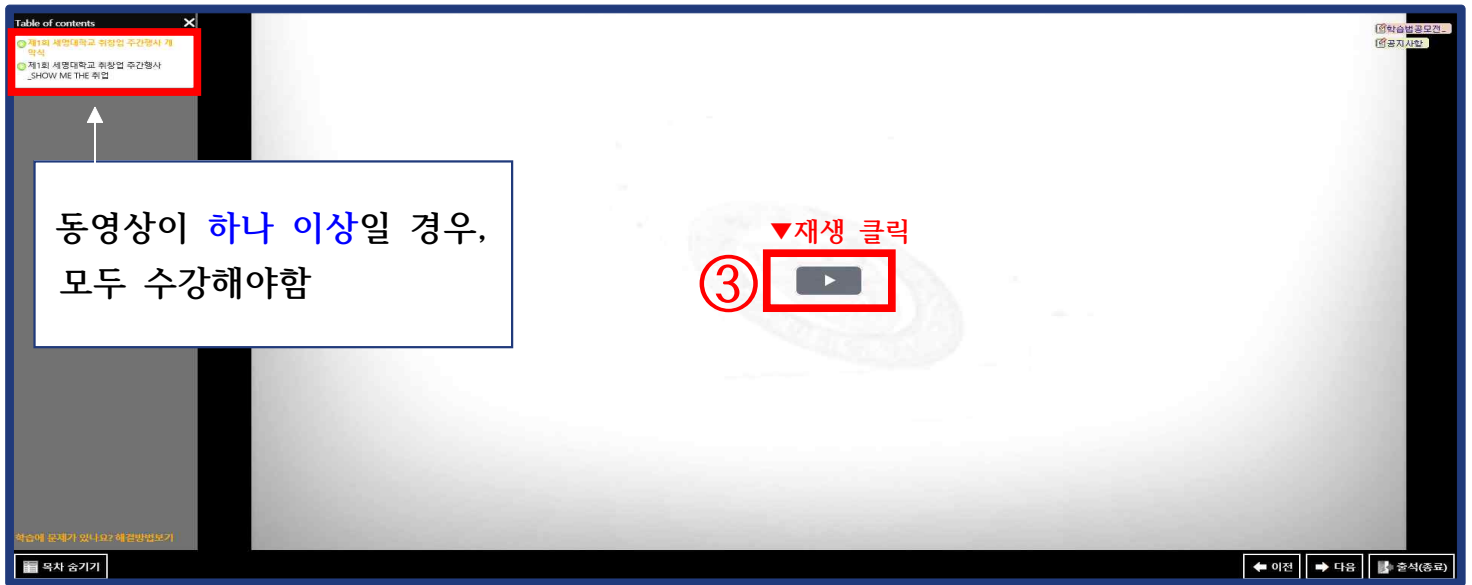


◎ 정해진 학습 시간 이상을  
수강해야 출석 인정

ex) 26분 48초 -> 출석 인정

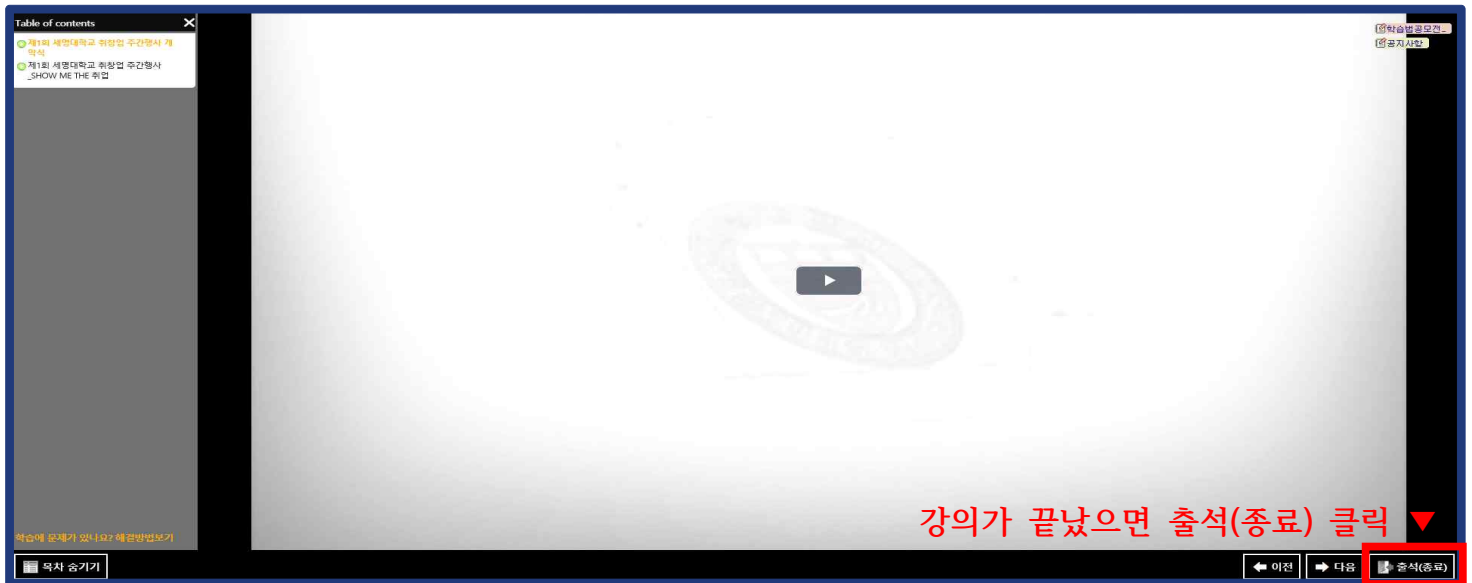
26분 50초 -> 출석 인정

26분 47초 -> (1초 부족으로) 출석 인정X



## 6. 출석 종료하기

: 출석(종료) 버튼 클릭(출석종료 버튼을 눌러야만 해당 강의의 출석이 입력됨)



## 7. 진도율 확인하기

The screenshot displays a user interface for tracking learning progress. On the left is a sidebar menu with items: '질의응답', '강의자료', '출석', '과제', '팀프로젝트', '시험', '토론', '투표', '설문', '학습진단', and '성적'. The main area shows '권장진도율' (Recommended Progress) at 100% and '나의진도율' (My Progress) at 0%. Below this is a yellow box with a play icon, '1주' (1 week), and '0/1'. A section titled '1차시' (1st Session) includes a text input field, the learning period '2020.08.31 오전 12:00 ~ 2020.09.13 오후 11:59', and the learning content '기간내 학습시간 / 출석인정시간'. A red rectangle highlights a progress bar at 0% with a timer showing '0초 / 26분48초'. A '학습하기' (Start Learning) button with a headset icon is on the right.

### ◎ 진도율 100% 여부 반드시 확인하기

- 진도율 100% → 출석 확인됨
- 진도율 0~99% → 결석 확인됨

# 비대면(온라인)강좌 수강 모바일 매뉴얼

## ◎ 수강 전 필독사항 ◎

### ■ 모바일 학습 수강안내 ■

1. **학습인정은 PC로 수강한 경우만 가능합니다.**
2. 모바일(HelloLMS) 학습의 경우 복습 등 재학습을 하는 경우에 사용 부탁드립니다.
3. HelloLMS를 이용시 푸쉬 알림을 설정할 수 있습니다.

### ■ 배속기능 ■

1. 배속기능을 사용하여 강의를 수강할 경우, **학습시간이 부족으로 결석으로 확인되오니 배속기능 사용을 자제하여주시길 바랍니다.**
2. 출석(진도율100%) 후 복습 등의 사유로 재학습을 진행하는 경우 배속기능을 사용하셔도 됩니다.
3. **학습시간이 1초라도 부족한 경우 진도율이 100%가 되지 않으니 주의하시길 바랍니다.**



## 1. HelloLMS 접속 - 로그인 - 수강할 강의 선택

The screenshot shows the HelloLMS interface. At the top, the URL is [edu.semyung.ac.kr/ilos/m/ma](http://edu.semyung.ac.kr/ilos/m/ma). The main content area displays a calendar for September 2020. Below the calendar, there is a section titled "강의과목" (Course Subject) with a sub-section "비정규과목" (Non-regular Course). A red box highlights the "수강과목" (Enrollment Course) section, which shows the course "777(201002244-00)" for the period "2020.09.01~2020.09.02". Below this, there is a section for "오늘시간표 (2020.09.03 목요일)" (Today's Schedule for 2020.09.03 Thursday).

## 2. [온라인강의] - 해당 차시 클릭

The screenshot shows the HelloLMS mobile app interface. At the top, the URL is [edu.semyung.ac.kr/ilos/m/st/](http://edu.semyung.ac.kr/ilos/m/st/). The main content area displays a list of course-related items. A red box highlights the "온라인강의" (Online Lecture) section, which shows a lecture titled "777(00)". Below this, there is a section titled "강의계획서" (Lecture Plan) with a sub-section "온라인강의" (Online Lecture). A red box highlights the "온라인강의" section, which shows a lecture titled "777(00)". Below this, there is a section titled "강의자료" (Lecture Material) with a sub-section "출석" (Attendance). A red box highlights the "출석" section, which shows a lecture titled "777(00)".



### 3. 수강할 강의 클릭

3:36 U+ 62%

edu.semyung.ac.kr/ilos/m/st/ 4

777(201002244-00)

온라인강의 (조회)

1주 1차시 11

학습기간 : 2020.09.01 오전 12:00 ~ 2020.09.01 오후 11:59

출석일 : 2020.09.01

강의 ▼클릭

 오프닝  
출석인정시간 : 3초 / 22초 13%

목록

한국어 ▼  
님 | [로그아웃](#)  
강의지원시스템 : [모바일 버전](#) | [PC 버전](#)  
세명대학교  
Copyright(C) SEMYUNG UNIVERSITY


3/3

### 4. 재생버튼 클릭

3:39 U+ 62%

edu.semyung.ac.kr/ilos/m/st/ 4

클릭



## ◎ 알림 기능 1 ◎

1:12 U+ 67%

세명대학교  
강의지원시스템 (LMS)

2020.09

일	월	화	수	목	금	토
30	31	1	2	3	4	5
6	7	8	9	10	11	12
13	14					
20	21					
27	28	29	30	1	2	3

등록된 일정이 없습니다.

### 강의과목

비정규과목

강의 동영상 업로드 테스트(0000-01) 2020.08.31~2020.1...

### 수강과목

비정규과목

777(201002244-00) 2020.09.01~2020.0...

### 오늘시간표 (2020.09.04 금요일)

+ 전체보기

▼ 클릭

## ◎ 알림 기능 2 ◎

1:15 U+ 67%

알림

60일 지난 알림 내용

설정 - Push알림 허용하기

2020.09.02 수요일

**777(00)**

[온라인강의] 1주 2차시 온라인 강의를 시작합니다. (학습마감: 2020.09.01 오후 11:59 까지)

🕒 2일 전 오후 5:27

**777(00)**

[설문] 새로운 설문이 있습니다. "응답후 공개 해제, 익명\_테스트" (기간:2020.09.02 오후 4:38 ~ 2020.09.02 오후 11:59)

🕒 2일 전 오후 4:40

**777(00)**

[설문] 미제출 설문이 있습니다. 제출 마감은 2020.09.02 오후 11:59 까지입니다. "응답후 공개, 익명\_테스트"

🕒 2일 전 오후 4:39

**777(00)**

[설문] 새로운 설문이 있습니다. "응답후 공개, 익명\_테스트" (기간:2020.09.02 오후 4:38 ~ 2020.09.02 오후 11:59)

🕒 2일 전 오후 4:39

**777(00)**

[설문] 새로운 설문이 있습니다. "결과 응답 후 공개, 익명여부 해제\_테스트" (기간:2020.09.02 오후 4:35 ~ 2020.09.02 오후 11:59)

🕒 2일 전 오후 4:37